



Exercício: 2015

Período: Junho/2015

RECEITA ORÇAMENTÁRIA	PREVISÃO INICIAL	PREVISÃO ATUALIZADA	RECEITA REALIZADA	SALDO
RECEITAS CORRENTES	6.108.340,00	6.108.340,00	2.398.775,32	-3.709.564,68
RECEITA TRIBUTARIA	0,00	0,00	0,00	0,00
IMPOSTOS	0,00	0,00	0,00	0,00
TAXAS	0,00	0,00	0,00	0,00
CONTRIBUICAO DE MELHORIA	0,00	0,00	0,00	0,00
RECEITA DE CONTRIBUICOES	2.220.000,00	2.220.000,00	669.151,98	-1.550.848,02
CONTRIBUICOES SOCIAIS	2.220.000,00	2.220.000,00	669.151,98	-1.550.848,02
CONTRIBUIÇÕES DE INTERVENÇÃO NO DOMÍNIO ECONÔMICO	0,00	0,00	0,00	0,00
CONTRIBUIÇÃO PARA O CUSTEIO DO SERVIÇO DE ILUMINAÇÃO	0,00	0,00	0,00	0,00
RECEITA PATRIMONIAL	3.578.000,00	3.578.000,00	1.651.787,96	-1.926.212,04
RECEITAS IMOBILIARIAS	0,00	0,00	0,00	0,00
RECEITAS DE VALORES MOBILIARIOS	3.578.000,00	3.578.000,00	1.651.787,96	-1.926.212,04
RECEITA DE CONCESSOES E PERMISSOES	0,00	0,00	0,00	0,00
COMPENSAÇÕES FINANCEIRAS	0,00	0,00	0,00	0,00
RECEITA DA CESSÃO DE DIREITOS	0,00	0,00	0,00	0,00
OUTRAS RECEITAS PATRIMONIAIS	0,00	0,00	0,00	0,00
RECEITA AGROPECUARIA	0,00	0,00	0,00	0,00
RECEITA DA PRODUCAO VEGETAL	0,00	0,00	0,00	0,00
RECEITA DA PRODUCAO ANIMAL E DERIVADOS	0,00	0,00	0,00	0,00
OUTRAS RECEITAS AGROPECUARIAS	0,00	0,00	0,00	0,00
RECEITA INDUSTRIAL	0,00	0,00	0,00	0,00
RECEITAS DA INDUSTRIA DE TRANSFORMACAO	0,00	0,00	0,00	0,00
RECEITA DA INDUSTRIA DE CONSTRUCAO	0,00	0,00	0,00	0,00
OUTRAS RECEITAS INDUSTRIAIS	0,00	0,00	0,00	0,00
RECEITA DE SERVICOS	0,00	0,00	0,00	0,00
TRANSFERENCIAS CORRENTES	0,00	0,00	0,00	0,00
TRANSFERENCIAS INTERGOVERNAMENTAIS	0,00	0,00	0,00	0,00
TRANSFERENCIAS DE INSTITUICOES PRIVADAS	0,00	0,00	0,00	0,00
TRANSFERENCIAS DO EXTERIOR	0,00	0,00	0,00	0,00
TRANSFERENCIAS DE PESSOAS	0,00	0,00	0,00	0,00
TRANSFERENCIAS DE CONVENIOS	0,00	0,00	0,00	0,00
OUTRAS RECEITAS CORRENTES	310.340,00	310.340,00	77.835,38	-232.504,62
MULTAS E JUROS DE MORA	0,00	0,00	0,00	0,00
INDENIZACOES E RESTITUICOES	310.340,00	310.340,00	77.835,38	-232.504,62
RECEITA DA DIVIDA ATIVA	0,00	0,00	0,00	0,00
RECEITAS DIVERSAS	0,00	0,00	0,00	0,00
RECEITAS DE CAPITAL	0,00	0,00	0,00	0,00
OPERACOES DE CREDITO	0,00	0,00	0,00	0,00
OPERACOES DE CREDITO INTERNAS	0,00	0,00	0,00	0,00
OPERACOES DE CREDITO EXTERNAS	0,00	0,00	0,00	0,00
ALIENACAO DE BENS	0,00	0,00	0,00	0,00
ALIENACAO DE BENS MOVEIS	0,00	0,00	0,00	0,00
ALIENACAO DE BENS IMOVEIS	0,00	0,00	0,00	0,00
AMORTIZACAO DE EMPRESTIMOS	0,00	0,00	0,00	0,00
TRANSFERENCIAS DE CAPITAL	0,00	0,00	0,00	0,00
TRANSFERENCIAS INTERGOVERNAMENTAIS	0,00	0,00	0,00	0,00

Continua próxima folha



Exercício: 2015

Período: Junho/2015

RECEITA ORÇAMENTÁRIA	PREVISÃO INICIAL	PREVISÃO ATUALIZADA	RECEITA REALIZADA	SALDO
TRANSFERENCIAS DE INSTITUICOES PRIVADAS	0,00	0,00	0,00	0,00
TRANSFERENCIAS DO EXTERIOR	0,00	0,00	0,00	0,00
TRANSFERENCIAS DE PESSOAS	0,00	0,00	0,00	0,00
TRANSFERENCIAS DE OUTRAS INSTITUIÇÕES PUBLICAS	0,00	0,00	0,00	0,00
TRANSFERENCIAS DE CONVENIOS	0,00	0,00	0,00	0,00
OUTRAS RECEITAS DE CAPITAL	0,00	0,00	0,00	0,00
RECEITA DA DIVIDA ATIVA PROVENIENTE DE AMORTIZAÇÃO DE I	0,00	0,00	0,00	0,00
OUTRAS RECEITAS	0,00	0,00	0,00	0,00
RECEITAS CORRENTES INTRA-ORÇAMENTARIAS	5.191.660,00	5.191.660,00	1.636.524,87	-3.555.135,13
RECEITA DE CONTRIBUIÇÕES INTRA-ORÇAMENTÁRIAS	5.191.660,00	5.191.660,00	1.636.524,87	-3.555.135,13
CONTRIBUIÇÕES SOCIAIS - INTRA-ORÇAMENTARIAS	5.191.660,00	5.191.660,00	1.636.524,87	-3.555.135,13
RECEITA PATRIMONIAL - INTRA-ORÇAMENTARIA	0,00	0,00	0,00	0,00
RECEITAS IMOBILIARIAS	0,00	0,00	0,00	0,00
OUTRAS RECEITAS CORRENTES INTRA-ORÇAMENTARIAS	0,00	0,00	0,00	0,00
MULTA E JUROS DE MORA	0,00	0,00	0,00	0,00
INDENIZAÇÕES E RESTITUIÇÕES	0,00	0,00	0,00	0,00
RECEITAS DECORRENTES DE APORTES PERIÓDICOS PARA AMO	0,00	0,00	0,00	0,00
RECEITAS DIVERSAS	0,00	0,00	0,00	0,00
RECEITAS DE CAPITAL - INTRA-ORÇAMENTARIAS	0,00	0,00	0,00	0,00
ALIENAÇÃO DE BENS	0,00	0,00	0,00	0,00
ALIENAÇÃO DE BENS MOVEIS	0,00	0,00	0,00	0,00
ALIENAÇÃO DE BENS IMOVEIS	0,00	0,00	0,00	0,00
AMORTIZAÇÃO DE EMPRESTIMOS	0,00	0,00	0,00	0,00
TRANSFERÊNCIAS DE CAPITAL	0,00	0,00	0,00	0,00
TRANSFERÊNCIAS DE CONVÊNIOS	0,00	0,00	0,00	0,00
OUTRAS RECEITAS DE CAPITAL	0,00	0,00	0,00	0,00
OUTRAS RECEITAS	0,00	0,00	0,00	0,00
(R) DEDUCOES DA RECEITA	0,00	0,00	-16.015,99	-16.015,99
(R) DEDUÇÃO DAS RECEITAS CORRENTES	0,00	0,00	-16.015,99	-16.015,99
(R) DEDUCOES DA RECEITA TRIBUTARIA	0,00	0,00	0,00	0,00
(R) DEDUCOES DA RECEITA DE IMPOSTOS	0,00	0,00	0,00	0,00
TAXAS	0,00	0,00	0,00	0,00
CONTRIBUICAO DE MELHORIA	0,00	0,00	0,00	0,00
(R)RESTITUICOES	0,00	0,00	-16.015,99	-16.015,99
RECEITAS DE VALORES MOBILIARIOS	0,00	0,00	-16.015,99	-16.015,99
(R) TRANSFERENCIAS DE CAPITAL	0,00	0,00	0,00	0,00
(R) TRANSFERENCIAS DE CONVENIOS	0,00	0,00	0,00	0,00
(R)RESTITUICOES	0,00	0,00	0,00	0,00
(R) DEDUÇÕES DAS RECEITAS DE TRANSFERENCIAS CORRENTES	0,00	0,00	0,00	0,00
(R) DEDUÇÕES DAS RECEITAS DE TRANSFERENCIAS INTERGOVI	0,00	0,00	0,00	0,00
(R)DIVERSAS RETENÇÕES	0,00	0,00	0,00	0,00
MULTAS E JUROS DE MORA	0,00	0,00	0,00	0,00
(R) INDENIZACOES E RESTITUICOES	0,00	0,00	0,00	0,00
RECEITA DA DIVIDA ATIVA	0,00	0,00	0,00	0,00
(R)RECEITAS DIVERSAS	0,00	0,00	0,00	0,00
(R) DEDUÇÃO DAS RECEITAS DE CAPITAL	0,00	0,00	0,00	0,00

Continua próxima folha



Exercício: 2015

Período: Junho/2015

<u>RECEITA ORÇAMENTÁRIA</u>	PREVISÃO INICIAL	PREVISÃO ATUALIZADA	RECEITA REALIZADA	SALDO
(R)AMORTIZACAO DE EMPRESTIMOS	0,00	0,00	0,00	0,00
(R)OUTRAS RECEITAS DE CAPITAL	0,00	0,00	0,00	0,00
(R) OUTRAS RECEITAS DE CAPITAL	0,00	0,00	0,00	0,00

Continua próxima folha



Exercício: 2015

Período: Junho/2015

RECEITA ORÇAMENTÁRIA	PREVISÃO INICIAL	PREVISÃO ATUALIZADA	RECEITA REALIZADA	SALDO
SUBTOTAL DAS RECEITAS (I)	11.300.000,00	11.300.000,00	4.019.284,20	-7.280.715,80
REFINANCIAMENTO (II)	0,00	0,00	0,00	0,00
Operações de crédito Internas	0,00	0,00	0,00	0,00
Mobiliária	0,00	0,00	0,00	0,00
Contratual	0,00	0,00	0,00	0,00
Operações de créditos Externas	0,00	0,00	0,00	0,00
Mobiliária	0,00	0,00	0,00	0,00
Contratual	0,00	0,00	0,00	0,00
SUBTOTAL COM REFINANCIAMENTO (III) = (I + II)	11.300.000,00	11.300.000,00	4.019.284,20	-7.280.715,80
DÉFICIT (IV)	0,00	0,00	0,00	16.644.015,91
TOTAL (V) = (III-IV)	11.300.000,00	11.300.000,00	4.019.284,20	9.363.300,11
SALDO DE EXERCÍCIOS ANTERIORES				
Superávit Financeiro		0,00		
Reabertura de Créditos Adicionais		0,00		

DESPESAS ORÇAMENTÁRIAS	DOTAÇÃO INICIAL	DOTAÇÃO ATUALIZADA	DESPESA EMPENHADAS	DESPESAS LIQUIDADAS	DESPESAS PAGAS	SALDO DA DOTAÇÃO
DESPESAS CORRENTES	4.840.000,00	4.840.000,00	1.936.699,89	1.931.601,89	1.931.601,89	2.903.300,11
PESSOAL E ENCARGOS SOCIAIS	4.560.000,00	4.560.000,00	1.919.763,32	1.919.763,32	1.919.763,32	2.640.236,68
JUROS E ENCARGOS DA DIVIDA	0,00	0,00	0,00	0,00	0,00	0,00
OUTRAS DESPESAS CORRENTES	280.000,00	280.000,00	16.936,57	11.838,57	11.838,57	263.063,43
DESPESAS DE CAPITAL	10.000,00	10.000,00	0,00	0,00	0,00	10.000,00
INVESTIMENTOS	10.000,00	10.000,00	0,00	0,00	0,00	10.000,00
INVERSÕES FINANCEIRAS	0,00	0,00	0,00	0,00	0,00	0,00
AMORTIZAÇÃO DA DIVIDA	0,00	0,00	0,00	0,00	0,00	0,00
RESERVA DE CONTINGÊNCIA	6.450.000,00	6.450.000,00	0,00	0,00	0,00	6.450.000,00
RESERVA DO RPPS	0,00	0,00	0,00	0,00	0,00	0,00
SUB-TOTAL DAS DESPESA	11.300.000,00	11.300.000,00	1.936.699,89	1.931.601,89	1.931.601,89	9.363.300,11
AMORTIZAÇÃO DA DIVIDA	0,00	0,00	0,00	0,00	0,00	0,00
REFINANCIAMENTO	0,00	0,00	0,00	0,00	0,00	0,00
Amortização da dívida interna	0,00	0,00	0,00	0,00	0,00	0,00
Dívida Mobiliária	0,00	0,00	0,00	0,00	0,00	0,00
Outras dívidas	0,00	0,00	0,00	0,00	0,00	0,00
Amortização da dívida externa	0,00	0,00	0,00	0,00	0,00	0,00
Dívida MObiliária	0,00	0,00	0,00	0,00	0,00	0,00
Outras dívidas	0,00	0,00	0,00	0,00	0,00	0,00
SUBTOTAL COM REFINANCIAMENT	11.300.000,00	11.300.000,00	1.936.699,89	1.931.601,89	1.931.601,89	9.363.300,11
SUPERAVIT	0,00	0,00	2.082.584,31	0,00	0,00	0,00
TOTAL	11.300.000,00	11.300.000,00	4.019.284,20	1.931.601,89	1.931.601,89	9.363.300,11



Exercício: 2015


Período: Junho/2015

ANEXO 1 - DEMONSTRATIVO DE EXECUÇÃO DE RESTOS A PAGAR NÃO PROCESSADOS

RESTOS PAGAR NÃO PROCESSADOS	EM EXERCÍCIOS		LIQUIDADOS	PAGOS	CANCELADOS	SALDO
	ANTERIORES	EM 31 DE DEZEMBRO DO EXERCÍCIO ANTERIOR				
DESPESAS CORRENTES	0,00	0,00	0,00	0,00	0,00	0,00
PESSOAL E ENCARGOS SOCIAIS	0,00	0,00	0,00	0,00	0,00	0,00
JUROS E ENCARGOS DA DÍVIDA	0,00	0,00	0,00	0,00	0,00	0,00
OUTRAS DESPESAS CORRENTES	0,00	0,00	0,00	0,00	0,00	0,00
DESPESAS DE CAPITAL	0,00	0,00	0,00	0,00	0,00	0,00
INVESTIMENTOS	0,00	0,00	0,00	0,00	0,00	0,00
INVERSÕES FINANCEIRAS	0,00	0,00	0,00	0,00	0,00	0,00
AMORTIZAÇÃO DA DÍVIDA	0,00	0,00	0,00	0,00	0,00	0,00
TOTAL	0,00	0,00	0,00	0,00	0,00	0,00

ANEXO 2 - DEMONSTRATIVO DE EXECUÇÃO DE RESTOS A PAGAR PROCESSADOS E NÃO PROCESSADOS LIQUIDADOS

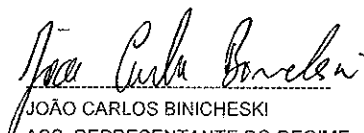
RESTOS A PAGAR PROCESSADO E NÃO PROCESSADOS LIQUIDADOS	EM EXERCÍCIOS EM 31 DE DEZEMBRO ANTERIORES DO EXERC. ANTERIOR		PAGOS	CANCELADOS	SALDO
DESPESAS CORRENTES	0,00	811,78	811,78	0,00	0,00
PESSOAL E ENCARGOS SOCIAIS	0,00	0,00	0,00	0,00	0,00
JUROS E ENCARGOS DA DÍVIDA	0,00	0,00	0,00	0,00	0,00
OUTRAS DESPESAS CORRENTES	0,00	811,78	811,78	0,00	0,00
DESPESAS DE CAPITAL	0,00	0,00	0,00	0,00	0,00
INVESTIMENTOS	0,00	0,00	0,00	0,00	0,00
INVERSÕES FINANCEIRAS	0,00	0,00	0,00	0,00	0,00
AMORTIZAÇÃO DA DÍVIDA	0,00	0,00	0,00	0,00	0,00
TOTAL	0,00	811,78	811,78	0,00	0,00


JOÃO CARLOS BINICHESKI
ASS. REPRESENTANTE DO REGIME
CPF: 489.075.610-87


SIBELI GEHLEN HOLLWEG
ASS. CONTABILISTA RESPONSÁVEL
CRC/RS 067/917



INGRESSOS	R\$	DISPÊNDIOS	R\$
Receita Orçamentária	4.019.284,20	Despesa Orçamentária	1.936.699,89
Ordinária	0,00	Ordinária	0,00
Vinculada	4.035.300,19	Vinculada	1.936.699,89
Recursos Vinculados a Educação	0,00	Recursos Vinculados a Educação	0,00
Recursos Vinculados a Saúde	0,00	Recursos Vinculados a Saúde	0,00
Recursos Vinculados a Previdência Social - RPPS	4.035.300,19	Recursos Vinculados a Previdência Social - RPPS	1.936.699,89
Recursos Vinculados a Previdência Social - RGPS	0,00	Recursos Vinculados a Previdência Social - RGPS	0,00
Recursos Vinculados a Seguridade Social	0,00	Recursos Vinculados a Seguridade Social	0,00
Outras destinações de Recursos	0,00	Outras destinações de Recursos	0,00
(-)Deduções da Receita	-16.015,99		
Ordinária	0,00		
Vinculada	-16.015,99		
Recursos Vinculados a Educação	0,00		
Recursos Vinculados a Saúde	0,00		
Recursos Vinculados a Previdência Social - RPPS	-16.015,99		
Recursos Vinculados a Previdência Social - RGPS	0,00		
Recursos Vinculados a Seguridade Social	0,00		
Outras destinações de Recursos	0,00		
Transferências Financeiras Recebidas	0,00	Transferências Financeiras Concedidas	0,00
TRANSFERENCIAS RECEBIDAS PARA A EXECUÇÃO ORÇAMENTÁRIA	0,00	TRANSFERÊNCIAS CONCEDIDAS PARA A EXECUÇÃO ORÇAMENTÁRIA	0,00
TRANSFERENCIAS RECEBIDAS INDEPENDENTES DA EXECUÇÃO ORÇAMENTÁRIA - INTRA OFSS	0,00	TRANSFERENCIAS CONCEDIDAS INDEPENDENTES DA EXECUÇÃO ORÇAMENTÁRIA - INTRA OFSS	0,00
TRANSFERENCIAS RECEBIDAS PARA COBERTURA DO DÉFICIT FINANCEIRO DO RPPS	0,00	TRANSFERENCIAS CONCEDIDAS PARA COBERTURA DO DÉFICIT FINANCEIRO DO RPPS	0,00
Recebimentos Extra-Orçamentários	472.796,62	Pagamentos Extra-Orçamentários	426.657,96
Inscrição de Restos a Pagar Processados	0,00	Pagamento de Restos a Pagar Processados	811,78
Inscrição de Restos a não Pagar Processados	5.098,00	Pagamento de Restos a não Pagar Processados	0,00
Depósitos Restituíveis e Valores Vinculados	467.698,62	Depósitos Restituíveis e Valores Vinculados	425.846,18
Outros Recebimentos Extra Orçamentários	0,00	Outros Pagamentos Extra Orçamentários	0,00
Reversão de Perdas de Aplicação	137.412,10	Perda de aplicação financeira	113.962,97
SALDO DO EXERCÍCIO ANTERIOR	28.069.816,51	SALDO PARA O EXERCÍCIO SEGUINTE	30.221.988,61
Caixa e Equivalentes de Caixa	28.069.816,51	Caixa e Equivalentes de Caixa	30.221.988,61
Total	32.699.309,43		32.699.309,43


JOÃO CARLOS BINICHESKI
ASS. REPRESENTANTE DO REGIME
CPF: 489.075.610-87


SIBELÍ GEHLEN HOLLWEG
ASS. CONTABILISTA RESPONSÁVEL
CRC/RS 067/917





ATIVO		R\$	PASSIVO		R\$
ATIVO CIRCULANTE		30.222.418,31	PASSIVO CIRCULANTE		71.524,71
Caixa e Equivalente de caixa		71.832,17	Obrig.Trabalhistas,Previd. e Assitenc. a pagar a Curto Praz		0,00
Créditos a Curto Prazo		429,70	Empréstimos e financiamentos a curto prazo		0,00
Créditos Tributários a receber		0,00	Fornecedores e contas a pagar a curto prazo		0,00
Cientes		0,00	Obrigações fiscais a curto prazo		0,00
Crédito de Transf.A receber		0,00	Obrigações de repartição a outros entes		0,00
Empréstimos e financiamento concedidos		0,00	Provisões a Curto prazo		0,00
Dívida Ativa Tributária		0,00	Demais Obrigações a Curto Prazo		71.524,71
Dívida Ativa não Tributária		0,00			
(-)Ajuste de Perdas de Créditos a Curto Prazo		0,00			
Demais Créditos e Valores a curto Prazo		429,70			
Investimentos e aplicações temporárias a CP		30.150.156,44			
Estoques		0,00	PASSIVO NÃO CIRCULANTE		85.004.164,00
VPD pagas antecipadamente		0,00	Obrig.Trabalhistas,Previd. e Assitenc. a pagar a Longo Praz		0,00
ATIVO NÃO-CIRCULANTE		3.635,00	Empréstimos e Financiamentos a Longo Prazo		0,00
Ativo realizável a longo prazo		0,00	Fornecedores a Longo Prazo		0,00
Créditos Tributários a receber		0,00	Obrigações Fiscais a Longo Prazo		0,00
Cientes		0,00	Provisão Matemática Financeira Previdenciária do RPPS		85.004.164,00
Empréstimos e financiamento concedidos		0,00	Outras Provisões a Longo Prazo		0,00
Dívida Ativa Tributária		0,00	Demais Obrigações a Longo Prazo		0,00
Dívida Ativa não Tributária		0,00	Resultado Diferido		0,00
(-)Ajuste de Perdas de Créditos a Longo Prazo		0,00			
Demais Créditos e Valores a Longo Prazo		0,00	TOTAL DO PASSIVO		85.075.688,71
Investimentos e aplicações temporárias a LP		0,00			
Estoques		0,00			
VPD pagas antecipadamente		0,00			
Investimentos		0,00	PATRIMÔNIO LÍQUIDO		-54.849.635,40
Participações Permanentes		0,00	Patrimônio/Capital social		-47.749.125,78
Participações avaliadas pelo método de equivalência Patrim		0,00	Adiantamento para futuro aumento de capital		0,00
Participações avaliadas pelo método de custo		0,00	Reserva de capital		0,00
(-)Redução ao Valor Recuperável		0,00	Ajustes de avaliação patrimonial		0,00
Propriedades para Investimento		0,00	Reserva de lucros		0,00
(-)Depreciação Acumulada		0,00	Demais reservas		0,00
(-)Redução ao Valor Recuperável		0,00	Resultados acumulados		0,00
Investimentos do RPPS de Longo Prazo		0,00	Resultado do exercício(SUPERÁVIT)		2.111.561,14
(-)Redução ao Valor Recuperável		0,00	Resultado de exercícios anteriores		-9.212.070,76
Demais Investimentos Permanentes		0,00	Ajustes de exercícios anteriores		0,00
(-)Redução ao Valor Recuperável		0,00	Outros Resultados		0,00
Imobilizado		3.635,00	Ações/Cotas em Tesouraria		0,00
Bens Móveis		3.635,00			
(-)Depreciação/Amortização/Exaustão		0,00			
(-)Redução ao Valor Recuperável		0,00			
Bens Imóveis		0,00			
(-)Depreciação/Amortização/Exaustão		0,00			
(-)Redução ao Valor Recuperável		0,00			
Intangíveis		0,00			
Softwares		0,00			
(-)Amortização acumulada		0,00			
(-)Redução ao Valor Recuperável		0,00			
Marcas,Direitos e Patentes Industriais		0,00			
(-)Amortização acumulada		0,00			
(-)Redução ao Valor Recuperável		0,00			
Direito de Uso de Imóveis		0,00			
(-)Amortização acumulada		0,00			
(-)Redução ao Valor Recuperável		0,00			
TOTAL		30.226.053,31	TOTAL		30.226.053,31
ATIVO FINANCEIRO		30.221.988,61	PASSIVO FINANCEIRO		71.524,71
ATIVO PERMANENTE		4.064,70	PASSIVO PERMANENTE		85.004.164,00

Continua pagina 2



ATIVO	R\$	PASSIVO	R\$
SALDO PATRIMONIAL	-54.849.635,40		
Compensações			
Saldo dos Atos Potenciais do Ativo	0,00	Saldo dos Atos Potenciais do Passivo	0,00
Execução dos Atos Potenciais do Ativo	0,00	Execução dos Atos Potenciais do Passivo	0,00
Garantias e Contragarantias Recebidas a Executar	0,00	Garantias e Contragarantias Concedidas a Executar	0,00
Direitos Conveniados/Outros Intrum.congêneres a Receber	0,00	Direitos Conveniados/Outros Intrum.congêneres a liberar	0,00
Direitos contratuais a executar	0,00	Obrigações contratuais a executar	0,00
Outros atos potenciais ativos a executar	0,00	Outros atos potenciais passivos a executar	0,00
TOTAL	30.226.053,31	TOTAL	30.226.053,31


JOÃO CARLOS BINICHESKI
ASS. REPRESENTANTE DO REGIME
CPF: 489.075.610-87


SIBELI GEHLEN HOLLWEG
ASS. CONTABILISTA RESPONSÁVEL
CRC/RS 067/917



VARIACIONES PATRIMONIAIS QUANTITATIVAS		R\$
VARIACIONES PATRIMONIAIS AUMENTATIVAS		4.156.696,30
Impostos, Taxas e Contribuições de Melhoria		0,00
Impostos		0,00
Taxas		0,00
Contribuições de Melhoria		0,00
Contribuições		2.305.676,85
Contribuições Sociais		2.305.676,85
Contribuições de Intervenção no Domínio Econômico		0,00
Contribuições de Iluminação Pública		0,00
Contribuições de Interesse das Categorias Profissionais		0,00
Exploração e Venda de Bens, Serviços e Direitos		0,00
Venda de Mercadorias		0,00
Venda de Produtos		0,00
Exploração de Bens e Direitos e Prestação de Serviços		0,00
Variações Patrimoniais Aumentativas Financeiras		1.835.771,97
Juros e Encargos de Empréstimos e Financiamentos concedidos		0,00
Juros e Encargos de Mora		0,00
Variações Monetárias Cambiais		0,00
Descontos Financeiros Obtidos		0,00
Remuneração de Depósitos Bancários e Aplicações Financeiras		1.835.771,97
Outras Variações Patrimoniais Aumentativas - Financeiras		0,00
Transferências e Delegações Recebidas		0,00
Transferências Intragovernamentais		0,00
Transferências Inter Governamentais		0,00
Transferências das Instituições Privadas		0,00
Transferências das Instituições Multigovernamentais		0,00
Transferências de Consórcios Públicos		0,00
Transferências do Exterior		0,00
Delegações Recebidas		0,00
Transferências de pessoas físicas		0,00
Valorização e Ganhos com Ativos		0,00
Reavaliação de Ativos		0,00
Ganhos com Alienação		0,00
Ganhos com Incorporação de Ativos		0,00
Ganhos com Desincorporação de Passivos		0,00
Outras Variações Patrimoniais Aumentativas		215.247,48
Variação Patrimonial Aumentativa a Classificar		0,00
Resultado Positivo de Participações		0,00
Reversão de Provisões e Ajustes de Perdas		137.412,10
Diversas Variações Patrimoniais Aumentativas		77.835,38
VARIACIONES PATRIMONIAIS DIMINUTIVAS		2.045.135,16
Pessoal e Encargos		17.077,04
Remuneração de Pessoal		17.077,04
Encargos Patronais		0,00
Benefícios a Pessoal		0,00
Custo de Pessoal e Encargos		0,00
Outras Variações Patrimoniais Diminutivas - Pessoal e Encargos		0,00
Benefícios Previdenciários e Assistências		1.902.686,28
Aposentadorias e Reformas		1.680.781,96
Pensões		221.904,32
Benefícios de Prestação continuada		0,00
Benefícios Eventuais		0,00
Políticas públicas de Transferência de Renda		0,00
Outros Benefícios Previdenciários e Assistências		0,00

Continua página 2



CNPJ: 87.612.800/0001-41


Demonstração das Variações Patrimoniais

Anexo 15 da Lei 4320/64

Junho/2015

Página : 1

VARIAÇÕES PATRIMONIAIS QUANTITATIVAS		R\$
Uso de Bens, Serviços e Consumo de Capital Fixo		11.408,87
Uso de material de Consumo		0,00
Serviços		11.408,87
Depreciação, Amortização e Exaustão		0,00
Custo de Materiais, Serviços e Consumo de Capital Fixo		0,00
Variações Patrimoniais Diminutivas Financeiras		0,00
Juros e Encargos de EMpréstimos e Financiamentos Obtidos		0,00
Juros e Encargos de Mora		0,00
Variações Monetárias e Cambiais		0,00
Descontos Financeiros Concedidos		0,00
Outras Variações Patrimoniais Diminutivas Financeiras		0,00
Transferências e Delegações Concedidas		0,00
Transferências Intragovernamentais		0,00
Transferências Intergovernamentais		0,00
Transferências a Instituições Privadas		0,00
Transferências a Instituições Multigovernamentais		0,00
Transferências a Consórcios Públicos		0,00
Transferências ao Exterior		0,00
Delegações Concedidas		0,00
Desvalorização e Perda de Ativos		113.962,97
Redução a Valor Recuperável e Provisão para Perdas		113.962,97
Perdas com Alienação		0,00
Perdas Involuntárias		0,00
Tributárias		0,00
Impostos, Taxas e Contribuições de Melhoria		0,00
Contribuições		0,00
Custo com Tributos		0,00
Outras Variações Patrimoniais Diminutivas		0,00
Premiações		0,00
Resultado Negativo de Participações		0,00
Incentivos		0,00
Subvenções Econômicas		0,00
Participações e Contribuições		0,00
VPD de Constituições de Provisões		0,00
Custo de Outras VPD		0,00
Diversas Variações Patrimoniais Diminutivas		0,00
RESULTADO PATRIMONIAL DO EXERCÍCIO(SUPERÁVIT)		2.111.561,14
VARIAÇÕES PATRIMONIAIS QUALITATIVAS (Decorrentes da execução orçamentária)		
Incorporação de Ativos		0,00
Desincorporação de Passivos		0,00
Incorporação de Passivos		0,00
Desincorporação de Ativos		0,00


JOÃO CARLOS BINICHESKI
ASS. REPRESENTANTE DO REGIME
CPF: 489.075.610-87


SIBELI GEHLEN HOLLWEG
ASS. CONTABILISTA RESPONSÁVEL
CRC/RS 067/917